

四国財務局管内の地方公共団体に対する 財政融資資金の貸付状況

財務局・財務事務所においては、県や市町村などの地方公共団体（一部事務組合等を含む）が、学校、病院、道路等の建設や上下水道、廃棄物処理施設等を整備するために財政融資資金（注1）の貸付を行っています。

例年、財政融資資金について、地域の皆様方への情報発信の充実を図る観点から、その貸付状況を公表しているところです。

今般、四国財務局管内の地方公共団体に対する平成 29 年度における財政融資資金の貸付状況を取りまとめましたのでご報告いたします。

1. 概要

- 29 年度の新規貸付額は 1,676 億円、前年度比 138 億円（▲7.6%）の減少
⇒ 臨時財政対策債（注2）の減少が主な要因
- 29 年度末の貸付残高は 2 兆 3,032 億円、前年度比 507 億円（▲2.2%）の減少
⇒ 14 年連続で減少

2. 各県別の状況（新規貸付額）

県名	29 年度貸付額	前年度比増減額	主な要因
徳島県	251 億円	39 億円増加（+18.1%）	公共事業等の増
香川県	418 億円	65 億円増加（+18.3%）	厚生福祉施設の増
愛媛県	547 億円	109 億円減少（▲16.6%）	臨時財政対策債の減
高知県	460 億円	133 億円減少（▲22.4%）	国土保全災害復旧の減

（注1）財政融資資金は、国債の一種である財投債の発行により調達された資金や政府の特別会計から預託された積立金などによって構成されています。また、財政融資資金は、国の信用に基づき、最も有利な条件で資金調達しているため、長期・固定・低利での資金供給が可能であるという特徴があります。

（注2）臨時財政対策債は、地方一般財源の不足に対処するため、地方交付税の代替として投資的経費以外の経費にも充てられる地方財政法第 5 条の特例として地方公共団体が発行する地方債です。

【お問い合わせ先】

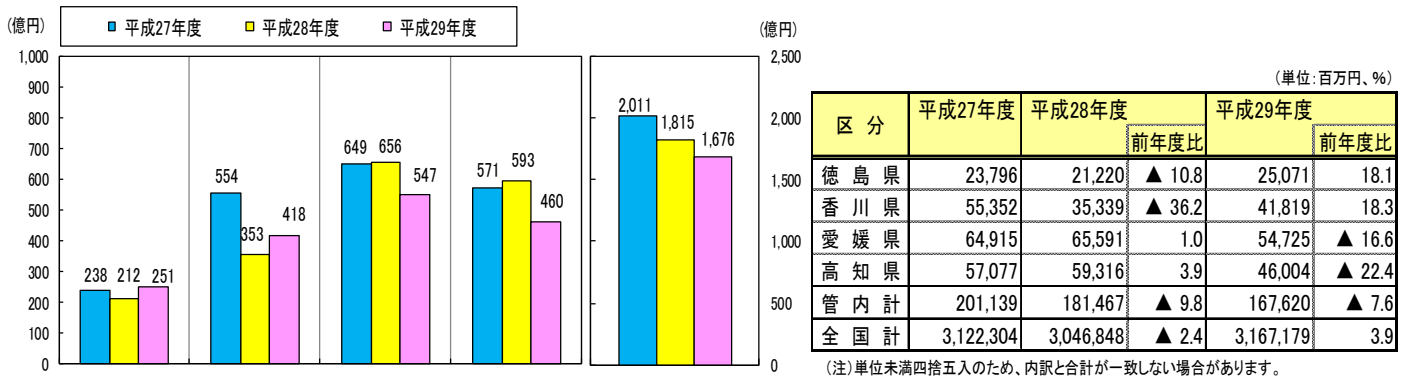
財務省 四国財務局 TEL:087-811-7780
財務広報相談室（内線 260）
又は 融資課（内線 380）

I. 平成 29 年度 新規貸付額

新規貸付額(平成 29 年 4 月から平成 30 年 3 月実績)は 1,676 億円で、前年度に比べ 138 億円減少(▲7.6%)しています。

なお、地方公共団体別の財政融資資金地方資金新規貸付実績額(平成 29 年度)については、別表 I のとおりです。

【 I-1 新規貸付額の推移】

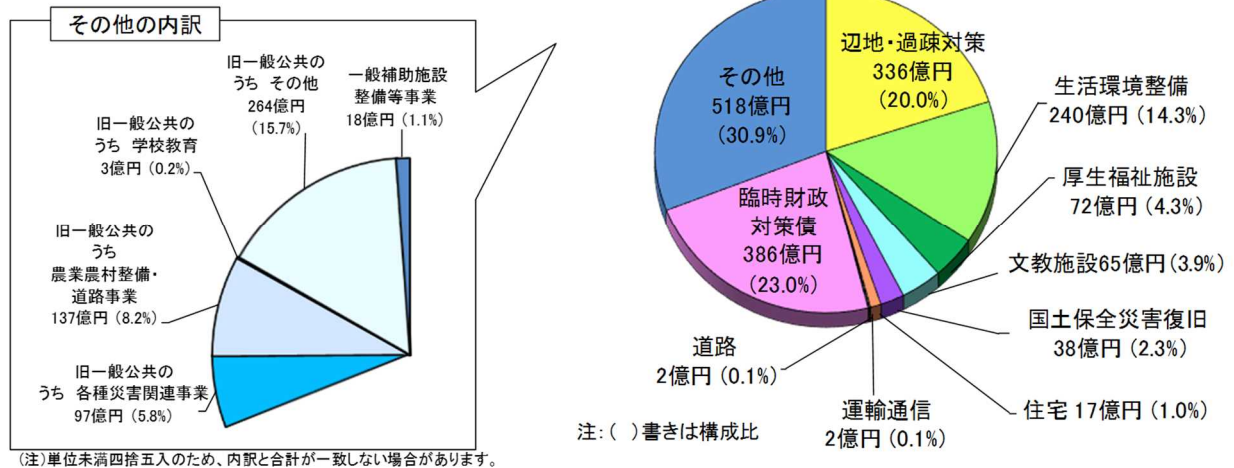


(1) 用途別の増減状況

前年度と比べると、臨時財政対策債(▲156 億円)や国土保全災害復旧(▲147 億円)が減少したことなどから、管内全体としては減少しています。

また、貸付額に占める割合(構成比)で見ると、その他が最も大きく、30.9%を占めています。

【 I-2 新規貸付額(用途別)】



(2) 各県別の増減状況

前年度と比べると、徳島県と香川県では増加したものの、愛媛県と高知県では減少したことから、管内全体としては減少しています。

徳島県では、その他(+62 億円)や臨時財政対策債(+16 億円)などの増加により、39 億円増加し、251 億円(+18.1%)となっています。

香川県では、厚生福祉施設(+55 億円)やその他(+28 億円)などの増加により、65 億円増加し、418 億円(+18.3%)となっています。

愛媛県では、臨時財政対策債(▲129 億円)や辺地・過疎対策(▲27 億円)などの減少により、109 億円減少し、547 億円(▲16.6%)となっています。

高知県では、国土保全災害復旧(▲79 億円)や生活環境整備(▲41 億円)などの減少により、133 億円減少し、460 億円(▲22.4%)となっています。

【 I-3 新規貸付額(用途別・県別)】

(単位:百万円、%)

用途区分	徳島県			香川県			愛媛県			高知県			管内計				
	28年度	29年度	前年度比	28年度	29年度	前年度比	28年度	29年度	前年度比	28年度	29年度	前年度比	28年度	29年度			
	金額	金額		金額	金額		金額	金額		金額	金額		金額	金額	前年増減額	前年度比	構成比
辺地・過疎対策	5,955	5,874	▲ 1.4	3,950	2,077	▲ 47.4	14,601	11,932	▲ 18.3	14,797	13,687	▲ 7.5	39,303	33,571	▲ 5,732	▲ 14.6	20.0
生活環境整備	2,571	2,075	▲ 19.3	4,462	6,205	39.1	5,913	9,312	57.5	10,527	6,389	▲ 39.3	23,474	23,981	507	2.2	14.3
厚生福祉施設	29	31	8.0	1,153	6,659	477.3	127	498	293.5	1,430	12	▲ 99.1	2,738	7,200	4,462	162.9	4.3
文教施設	1,285	1,172	▲ 8.8	695	2,560	268.5	533	493	▲ 7.7	167	2,311	1,280.6	2,681	6,536	3,855	143.8	3.9
国土保全災害復旧	4,172	879	▲ 78.9	1,553	220	▲ 85.9	3,111	991	▲ 68.1	9,655	1,712	▲ 82.3	18,491	3,802	▲ 14,689	▲ 79.4	2.3
住宅	110	170	55.0	9	533	5,958.0	714	510	▲ 28.5	377	470	24.6	1,209	1,683	474	39.2	1.0
運輸通信	-	-	-	7	213	2,942.9	-	-	-	-	-	-	7	213	206	2,942.9	0.1
道路	18	18	▲ 2.2	-	-	-	2	70	4,546.7	7	105	1,316.2	27	192	165	607.4	0.1
臨時財政対策債	5,024	6,634	32.0	14,342	11,404	▲ 20.5	25,599	12,694	▲ 50.4	9,233	7,893	▲ 14.5	54,198	38,624	▲ 15,575	▲ 28.7	23.0
その他	2,056	8,218	299.8	9,168	11,949	30.3	14,992	18,226	21.6	13,122	13,426	2.3	39,338	51,818	12,480	31.7	30.9
合計	21,220	25,071	18.1	35,339	41,819	18.3	65,591	54,725	▲ 16.6	59,316	46,004	▲ 22.4	181,467	167,620	▲ 13,847	▲ 7.6	100.0

(注)単位未満四捨五入のため、内訳と合計が一致しない場合があります。

【 I-4 平成 29 年度の主な新規貸付事業】

県名	貸付先	事業内容 / 貸付額
徳島県	徳島県	公共事業等(農業農村整備事業) [直轄道路改築事業負担金、直轄河川下流域総合農地防災事業負担金ほか] / 33億円
	徳島県	公共事業等(その他の事業) [直轄河川総合開発事業負担金、直轄河川改修事業負担金ほか] / 27億円
	美馬市	過疎対策事業 [小学校校舎等建設事業ほか] / 12億円
	三好市	過疎対策事業 [浄化槽整備推進事業、道路整備交付金事業ほか] / 7億円
香川県	高松市(病院)	病院事業(新病院) [病院施設整備事業] / 64億円
	香川県	公共事業等(道路事業) [道路整備交付金事業ほか] / 37億円
	香川県	公共事業等(その他の事業) [河川・港湾・治水等整備事業ほか] / 24億円
	高松市	学校教育施設等整備事業 [小学校校舎等建設事業ほか] / 21億円
愛媛県	愛媛県	公共事業等(各種災害関連事業) [砂防事業、急傾斜地崩壊対策事業ほか] / 37億円
	愛媛県	公共事業等(その他の事業) [港湾改修事業ほか] / 35億円
	愛媛県	公共事業等(その他の事業・直轄) [直轄河川総合開発事業、直轄港湾改修事業ほか] / 35億円
	愛媛県	公共事業等(農業農村整備・道路事業・直轄) [地域連携推進事業ほか] / 26億円
高知県	高知県	公共事業等(その他の事業) [河川海岸事業ほか] / 78億円
	高知県	公共事業等(各種災害関連事業) [耕地事業、治山事業、砂防事業] / 33億円
	高知市(上下水道)	下水道事業 [管渠築造事業、受変電施設更新事業ほか] / 16億円
	梶原町	過疎対策事業 [図書館整備事業、福祉施設整備事業ほか] / 15億円

(注)臨時財政対策債を除きます。

(参考)用途別の主な事業

用途	主な事業
辺地・過疎対策	辺地対策事業、過疎対策事業
生活環境整備	上水道事業、下水道事業、一般廃棄物処理事業
厚生福祉施設	病院事業、社会福祉施設整備事業
文教施設	学校教育施設等整備事業(義務教育諸学校及び高等学校等施設、幼稚園その他の学校施設等)
国土保全災害復旧	補助災害復旧事業、緊急防災・減災事業、一般公共・災害関連事業
住宅	公営住宅建設事業、一般補助・住宅市街地等事業
運輸通信	港湾整備事業、一般公共・港湾事業、一般公共・空港事業
道路	一般公共・道路事業、一般補助施設整備等事業(道路、排水施設等)
臨時財政対策債	(地方財政法第33条の5の2第1項の規定に基づき発行したもの)
地域開発	一般単独・臨時道路事業、一般公共・河川事業
農林漁業	一般公共・農業農村等事業、一般補助・産業経済施設等事業
その他	公共事業等(旧一般公共のうち 各種災害関連事業、農業農村整備・道路事業、その他の事業)、一般補助施設整備等事業・産業経済施設等、減税補てん債 など

(注1)上記事業内訳は代表的な事業を抜粋して記載しています。

(注2)「地域開発」、「農林漁業」の新規貸付実績はありません。

【 I-5 平成 29 年度新規貸付事業(県別事例)】

【徳島県】貸付先：美馬市

事業名：過疎対策事業
(美馬小学校建設事業)



〔事業内容〕

美馬小学校は、急速な少子化による学校の小規模化が進むなか、より良い教育環境の整備を図るため、美馬地区にある5つの小学校を統合し、平成29年4月1日に開校しました。

鉄筋コンクリート3階建ての校舎のほか、体育館やプールを併せて整備しています。また、将来的な「小・中一貫教育」を視野に入れるとともに、既存施設を有効に活用する観点から、美馬中学校敷地内に建設されています。

【香川県】貸付先：高松市

事業名：病院事業
(高松市新病院新築工事事業)



〔事業内容〕

高松市立みんなの病院は、高松市民病院と香川診療所を移転統合し、平成30年9月1日に開院予定となっています。

この、「みんなの病院」では、高松市医療全体の最適化を目指すリーディングホスピタルとして、それぞれの医療分野において専門性を高めながら、地域の医療水準の向上を図ります。また、急性期病院として、地域の医療機関等との機能分担と連携を、より一層強化し、「がん医療」、「救急医療」、「災害時や感染症に対する医療」などに取り組みます。

【愛媛県】貸付先：西予市

事業名：過疎対策事業
(愛媛国体施設整備事業(宇和球場))



〔事業内容〕

宇和球場がある御旅公園は、松山自動車道西予宇和インターチェンジのある西予市宇和町にあり、スポーツ競技の拠点的な公園の役割を担っています。

平成29年度に開催された「第72回国民体育大会ソフトボール競技」の会場として、老朽化した宇和球場を整備しました。

両翼100m・センター122mと十分な広さを備え、ナイト照明及びスコアボード等の設備も充実しており、年間通して予約でいっぱいとなっています。

【高知県】貸付先：梶原町

事業名：過疎対策事業
(ゆずはら丸ごと図書館(雲の上の図書館)整備事業)



〔事業内容〕

「雲の上の図書館」は、梶原町に平成30年5月26日にオープンしました。

図書館の外壁や内装には、町産材のスギとヒノキをふんだんに使用しており、梶原町1100年の歴史や里山に関する資料を収集することで、梶原独自の文化を保存・継承し、情報の発信地となることを目指して建設されました。

オープン時には約4万冊の本が並び、ボルダリング設備等も併設しています。

II. 平成 29 年度末 貸付残高

貸付残高は 2 兆 3,032 億円で、前年度末に比べ 507 億円(▲2.2%)の減少となり、14 年連続の減少となっています。減少の要因は、平成 29 年度中の回収額 2,184 億円が新規貸付額 1,676 億円を上回ったためです。

各県別の増減状況を見ると、香川県は増加したものの、徳島県、愛媛県、高知県で減少したことから、管内全体では減少しています。なお、四国管内の貸付残高は、全国の約 4.9%を占めています。

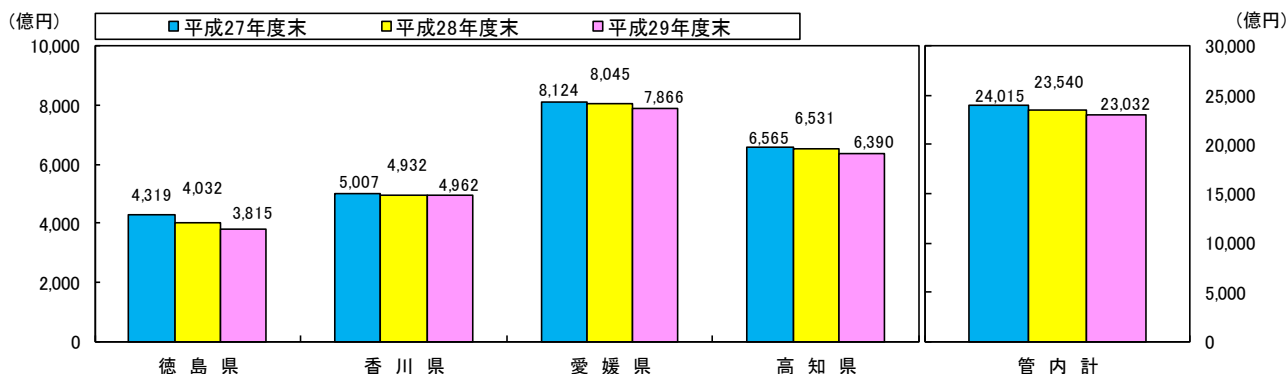
なお、地方公共団体別の財政融資資金地方資金貸付残高(平成 29 年度末)については、別表 II のとおりです。

【II-1 貸付残高の推移】

(単位: 億円、%)

区分	管内(四国)計			全国			貸付残高 全国比
	貸付額	回収額	貸付残高	貸付額	回収額	貸付残高	
平成27年度	2,011	2,310	24,015	31,223	45,191	496,229	4.8%
平成28年度	1,815	2,289	23,540	30,468	44,522	482,175	4.9%
平成29年度	1,676	2,184	23,032	31,672	43,848	469,999	4.9%

(注) 各年度の貸付額及び回収額は4月～3月実績、貸付残高は3月末時点の値です。



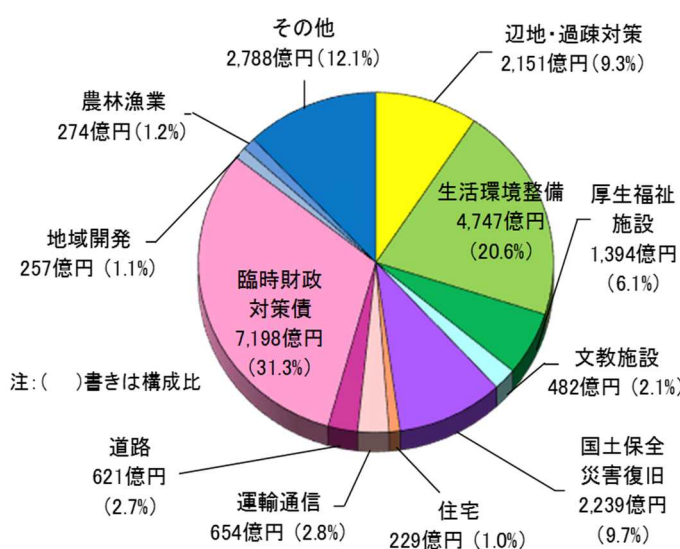
また、四国管内の貸付残高に占める割合(構成比)を用途別にみると、上下水道や都市計画、廃棄物処理事業などを含む生活環境整備が 20.6%となっています。

なお、全国に比べると辺地・過疎対策が 4.2 ポイント高く、9.3%となっており、一方、生活環境整備は 13.3 ポイント低く、20.6%となっています。

【II-2 平成 29 年度末 貸付残高(用途別)】

【II-3 四国管内と全国との比較】

(単位: 百万円、%)



用途区分	管内		全国	
	平成29年度末 金額	平成29年度末 構成比	平成29年度末 金額	平成29年度末 構成比
辺地・過疎対策	215,136	9.3	2,407,553	5.1
生活環境整備	474,682	20.6	15,953,747	33.9
厚生福祉施設	139,380	6.1	2,526,343	5.4
文教施設	48,208	2.1	1,513,539	3.2
国土保全災害復旧	223,884	9.7	3,091,271	6.6
住宅	22,869	1.0	791,005	1.7
運輸通信	65,360	2.8	874,729	1.9
道路	62,073	2.7	1,095,249	2.3
臨時財政対策債	719,795	31.3	13,975,998	29.7
地域開発	25,708	1.1	517,082	1.1
農林漁業	27,377	1.2	334,766	0.7
その他	278,769	12.1	3,918,575	8.3
合計	2,303,241	100.0	46,999,856	100.0

(注1) 単位未満四捨五入のため、内訳と合計が一致しない場合があります。

(注2) 「緊急防災・減災」は「国土保全災害復旧」に含みます。

(別表 I)

管内地方公共団体別の財政融資資金地方資金新規貸付実績額(平成 29 年度)

〔徳島県〕

団体名	金額 億円	団体名	金額 億円	団体名	金額 億円
都道府県		町及び村		一部事務組合等	
徳島県	78	勝浦町	6	阿北環境整備組合	0.420
市		上勝町	2		
徳島市	41	佐那河内村	1		
鳴門市	16	神山町	4		
小松島市	1	牟岐町	2		
阿南市	8	北島町	6		
吉野川市	6	藍住町	4		
美馬市	17	板野町	3		
阿波市	3	上板町	5		
三好市	18	那賀町	6		
		つるぎ町	4		
		東みよし町	6		
		海陽町	7		
		美波町	5		
				徳島県 合計	251

〔香川県〕

団体名	金額 億円	団体名	金額 億円	団体名	金額 億円
都道府県		町及び村		一部事務組合等	
香川県	116	三木町	4	香川県三豊市観音寺市学校組合	0.142
市		直島町	5	中讃広域行政事務組合	0.364
高松市	191	土庄町	5	香川県東部清掃施設組合	1
坂出市	20	宇多津町	3	小豆島中央病院企業団	0.190
善通寺市	6	多度津町	6		
さぬき市	9	琴平町	2		
東かがわ市	7	まんのう町	5		
丸亀市	12	小豆島町	5		
観音寺市	11				
三豊市	11				
				香川県 合計	418

〔愛媛県〕

団体名	金額 億円	団体名	金額 億円	団体名	金額 億円
都道府県		町及び村		一部事務組合等	
愛媛県	159	松前町	3	伊予市松前町共立衛生組合	0.312
市		松野町	6	松山衛生事務組合	14
松山市	49	久万高原町	5	伊予地区ごみ処理施設管理組合	1
新居浜市	29	上島町	6		
四国中央市	25	愛南町	21		
西予市	27	内子町	8		
東温市	7	砥部町	6		
西条市	26	鬼北町	9		
大洲市	29	伊方町	7		
今治市	49				
八幡浜市	17				
伊予市	11				
宇和島市	34				
				愛媛県 合計	547

〔高知県〕

団体名	金額 億円	団体名	金額 億円	団体名	金額 億円
都道府県		町及び村		一部事務組合等	
高知県	133	東洋町	3		
市		奈半利町	3		
高知市	78	田野町	1		
室戸市	17	安田町	2		
安芸市	11	北川村	2		
南国市	17	馬路村	2		
土佐市	14	芸西村	1		
須崎市	13	本山町	10		
宿毛市	9	大豊町	4		
土佐清水市	16	土佐町	4		
四万十市	11	大川村	5		
香南市	9	佐川町	3		
香美市	6	越知町	5		
		梶原町	21		
		日高村	3		
		大月町	6		
		三原村	5		
		いの町	8		
		津野町	7		
		仁淀川町	5		
		中土佐町	12		
		四万十町	9		
		黒潮町	5		
				高知県 合計	460

(注)単位未満四捨五入のため、内訳と合計が一致しない場合があります。

四国財務局 管内計	1.676
全国計	31.672

(別表Ⅱ)

管内地方公共団体別の財政融資資金地方資金貸付残高(平成29年度末現在)

〔徳島県〕

団体名	件数 件	金額 億円	団体名	件数 件	金額 億円	団体名	件数 件	金額 億円
都道府県			町及び村			一部事務組合等		
徳島県	358	1,639	勝浦町	78	30	美馬環境整備組合	1	0.014
市			上勝町	48	18	美馬西部特別養護老人ホーム組合	2	1
徳島市	322	668	佐那河内村	84	19	中央広域環境施設組合	3	12
鳴門市	197	163	石井町	37	15	みよし広域連合	2	0.159
小松島市	165	91	神山町	69	32	阿北環境整備組合	2	1
阿南市	231	125	牟岐町	64	23	海部郡衛生処理事務組合	5	1
吉野川市	200	87	松茂町	29	11	板野東部消防組合	4	9
美馬市	203	119	北島町	59	56			
阿波市	146	66	藍住町	54	44			
三好市	278	241	板野町	74	29			
			上板町	75	33			
			那賀町	159	79			
			つるぎ町	148	64			
			東みよし町	112	48			
			海陽町	179	55			
			美波町	118	37			
						徳島県 合計	3,506	3,815

〔香川県〕

団体名	件数 件	金額 億円	団体名	件数 件	金額 億円	団体名	件数 件	金額 億円
都道府県			町及び村			一部事務組合等		
香川県	336	2,067	三木町	76	49	香川県三豊市観音寺市学校組合	1	0.142
市			直島町	83	59	中讃広域行政事務組合	12	19
高松市	558	1,260	土庄町	167	84	三豊総合病院企業団	10	24
坂出市	185	223	宇多津町	96	59	大川広域行政組合	1	0.160
善通寺市	106	56	多度津町	125	77	香川県東部清掃施設組合	2	2
さぬき市	271	107	琴平町	108	30	小豆地区広域行政事務組合	7	1
東かがわ市	176	100	まんのう町	223	72	仲多度南部消防組合	2	1
丸亀市	221	242	小豆島町	133	66	小豆島中央病院企業団	8	25
観音寺市	197	121	綾川町	104	32			
三豊市	283	185						
						香川県 合計	3,491	4,962

〔愛媛県〕

団体名	件数 件	金額 億円	団体名	件数 件	金額 億円	団体名	件数 件	金額 億円
都道府県			町及び村			一部事務組合等		
愛媛県	294	2,811	松前町	95	68	伊予市松前町共立衛生組合	3	3
市			松野町	65	39	松山衛生事務組合	1	14
松山市	420	1,374	久万高原町	182	96	伊予地区ごみ処理施設管理組合	1	1
新居浜市	169	362	上島町	214	102	大洲喜多特別養護老人ホーム事務組合	3	1
四国中央市	243	214	愛南町	215	164	宇和島地区広域事務組合	5	4
西予市	299	346	内子町	126	67	南予水道企業団	2	0.112
東温市	160	208	砥部町	82	62	伊予消防等事務組合	1	0.063
西条市	313	311	鬼北町	124	78	大洲地区広域消防事務組合	1	1
大洲市	246	224	伊方町	161	79	高知県宿毛市愛媛県南宇和郡愛南町篠山小中学校組合	1	1
今治市	619	517						
八幡浜市	231	205						
伊予市	207	168						
宇和島市	330	348						
						愛媛県 合計	4,813	7,866

〔高知県〕

団体名	件数 件	金額 億円	団体名	件数 件	金額 億円	団体名	件数 件	金額 億円
都道府県			町及び村			一部事務組合等		
高知県	330	3,034	東洋町	93	32	香南清掃組合	3	51
市			奈半利町	103	19	幡多広域市町村圏事務組合	3	8
高知市	335	971	田野町	63	15	高幡消防組合	1	0.355
室戸市	175	94	安田町	103	26	安芸広域市町村圏特別養護老人ホーム組合	2	0.130
安芸市	194	117	北川村	39	11	高幡障害者支援施設組合	2	2
南国市	225	168	馬路村	76	23	安芸広域市町村圏事務組合	3	9
土佐市	134	101	芸西村	85	25	幡多中央消防組合	1	1
須崎市	175	98	本山町	89	70	高知県・高知市病院企業団	11	130
宿毛市	243	106	大豊町	57	26	香南香美老人ホーム組合	2	4
土佐清水市	149	101	土佐町	114	47	日高村佐川町学校組合	1	0.317
四万十市	232	129	大川村	51	21	高吾北広域町村事務組合	7	5
香南市	250	109	佐川町	92	59	嶺北広域行政事務組合	2	1
香美市	201	87	越知町	101	47			
			椿原町	102	77			
			日高村	88	28			
			大月町	116	38			
			三原村	77	26			
			いの町	147	79			
			津野町	113	72			
			仁淀川町	96	52			
			中土佐町	167	65			
			四万十町	211	141			
			黒潮町	168	62			
						高知県 合計	5,032	6,390

(注)単位未満四捨五入のため、内訳と合計が一致しない場合があります。

四国財務局 管内計	16,842	23,032
全国計	320,867	469,999